


NO OLVIDES CAMBIAR LOS FILTROS DE TU PURIFICADOR AERAMAX

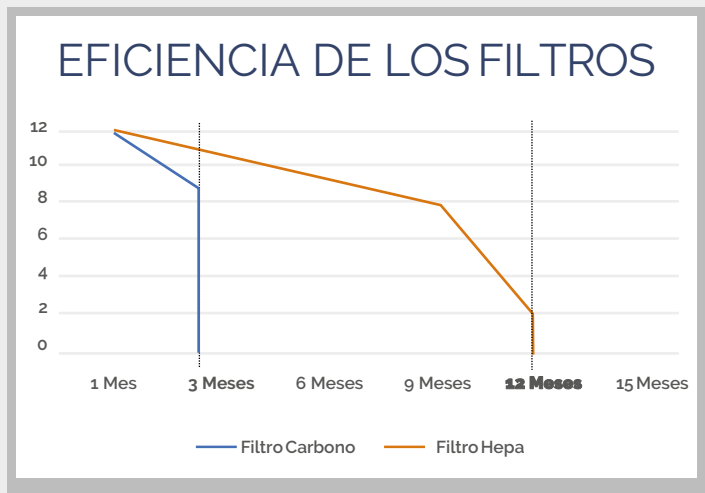
Reemplazar los filtros es una parte indispensable para maximizar la protección y velar por la salud de quienes nos importa.



SUSTITUCIÓN DE FILTROS

Casi como cualquier filtro, es fundamental que mantengamos el filtro HEPA y el de carbono en óptimas condiciones.

Cuida tu purificador de aire AeraMax para obtener un rendimiento óptimo y garantizar aire limpio en tus instalaciones.




Los indicadores de sustitución de filtros señalan cuándo cambiar el filtro HEPA y/o los filtros de carbono. **El período para realizar la sustitución variará conforme a las horas de uso, la calidad del aire y la velocidad del flujo del aire.** Sin embargo, en condiciones normales de uso, la mayoría de los **filtros HEPA se cambian una vez al año, mientras que los de carbono se sustituyen cada 3 meses.**

Si debe sustituir un filtro, se mostrará el siguiente color en uno de los indicadores de sustitución del filtro de **CARBONO** o **HEPA**:

Parpadeo en ámbar = 90% de desgaste del filtro (recomendación para solicitar nuevos filtros)

Rojo = 100% de desgaste del filtro (sustituir por filtros nuevos)




No limpies y vuelvas a utilizar los filtros, ya que no funcionarán de forma eficaz. Usa solamente filtros de repuesto AeraMax® de la marca Fellowes, ya que los purificadores no funcionarán con filtros de otras marcas.



FILTROS DISPONIBLES:

	Purificador AeraMaxDX5	Purificador AeraMaxDX55	Purificador AeraMaxDX95
Filtro carbono (Pack 4)	9324001	9324101	9324201
Filtro Hepa	9287001	9287101	9287201



FILTRO CARBONO

FILTRO HEPA